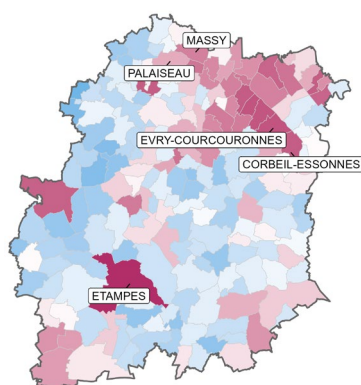


Indicateurs de précarité alimentaire en Île-de-France Essonne (91)

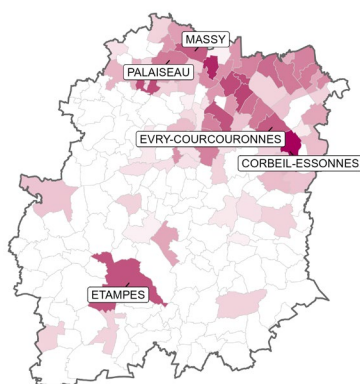
1 301 659 habitants
10,6 % des franciliens
194 communes

Classement des communes du département pour chaque axe



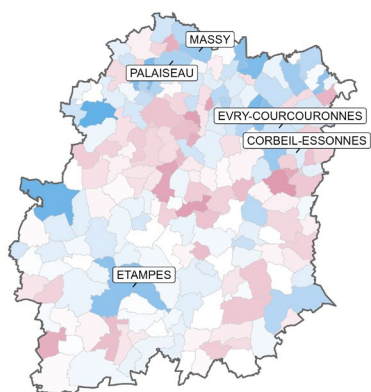
Publics à risque de précarité alimentaire

Une concentration des publics à risque de précarité alimentaire dans les communes denses au Nord du département ainsi qu'à Etampes, Dourdan et dans des communes rurales du Sud Essonne.



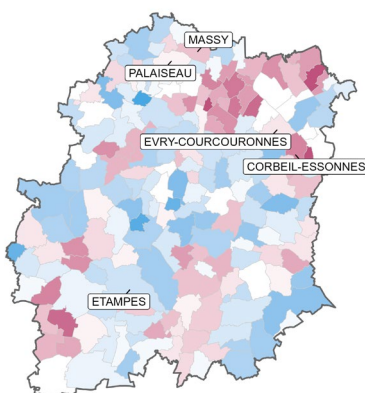
Publics en grande précarité

Une concentration des publics en grande précarité dans les communes denses, notamment dans le Nord du département et à Etampes.



Offre d'aide alimentaire

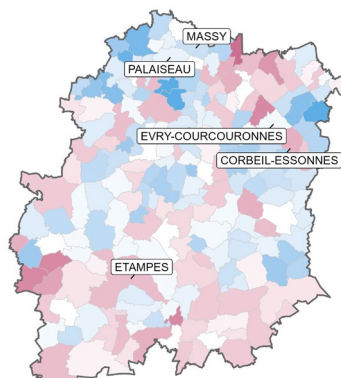
Une offre d'aide alimentaire importante dans les communes denses, notamment limitrophes à la petite couronne



Offre alimentaire classique

Des disparités dans le département, avec une offre alimentaire classique faible dans le Nord et Sud-Ouest.

Pour rendre compte de la précarité alimentaire dans toute sa complexité, une trentaine d'indicateurs répartis en 5 axes ont été mobilisés. Ces 5 cartes représentent les résultats par axe. Elles s'interprètent de manière relative : plus une commune a un score de risque élevé (rouge), plus elle cumule de difficultés par rapport aux autres communes d'Île de France. Plus elle a un score de risque faible (bleu) plus elle cumule d'avantages.



Santé publique

Des communes en difficultés plutôt dans la moitié Sud du département plus éloignée de la petite couronne

Typologie des communes

Les communes caractérisées par des **publics très fragiles (famille 1)** sont des communes denses : situation dégradée pour les indicateurs relatifs aux publics à risque de précarité alimentaire, à la grande précarité et à la santé publique. Offre alimentaire plus dégradée que la moyenne.

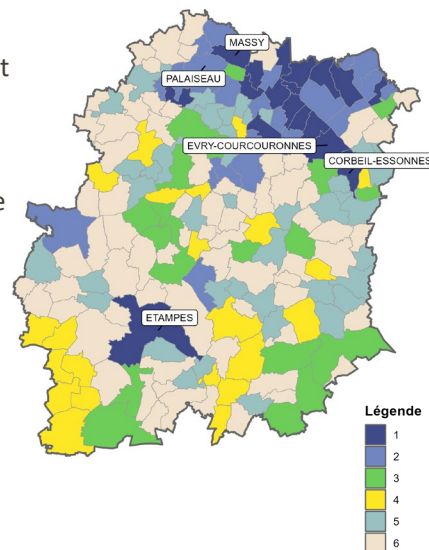
Les communes caractérisées par des **publics potentiellement à risque et une santé modérément dégradée (famille 3)** : publics en grande précarité moins présents, offre alimentaire meilleure que la moyenne et offre d'aide alimentaire dans la moyenne

Les communes caractérisées par des **publics favorisés et éloignement à l'offre et aide alimentaires (famille 5)** : meilleure situation que la moyenne concernant la santé. Offre alimentaire et offre d'aide alimentaire plutôt moins bonnes que la moyenne.

Les communes à **publics fragiles (famille 2)** ont des indicateurs de publics potentiellement à risque et de grande précarité relativement dégradés. Elles ne présentent pas de difficulté marquée concernant l'offre alimentaire ou l'offre d'aide alimentaire.

Les communes présentant un **éloignement fort à l'offre et aide alimentaires et une santé dégradée (famille 4)** : important éloignement de l'offre d'aide alimentaire, et de l'offre alimentaire. Santé nettement plus dégradée que la moyenne, publics à risque de précarité alimentaire légèrement plus présents.

Les **communes favorisées (famille 6)** pour l'ensemble des indicateurs (hormis l'offre d'aide alimentaire).



En Essonne, toutes les familles de communes sont représentées. 42% de la population vit dans des communes caractérisées par des publics très fragiles (famille 1).

Part (en %) de la population dans la famille	Famille 1	Famille 2	Famille 3	Famille 4	Famille 5	Famille 6
Région	55,3%	29,0%	3,9%	2,9%	5,1%	3,9%
Essonne (91)	42,3%	26,9%	5,8%	3,9%	11,2%	10,0%
Nombre de communes en Essonne	18	23	20	22	40	71

Note de lecture : 26,9 % des habitants d'Essonne résident dans une commune à publics fragiles (la famille 2). Cela ne concerne que 23 des 194 communes en Essonne.

Communes présentant les moins bons scores pour chaque axe

Offre alimentaire	Offre d'aide alim.	Publics à risque	Grande précarité	Santé
BRUNOY	MENNECY	ETAMPES	CORBEIL-ESSONNES	PARAY-VIEILLE-POSTE
SAINTRY-SUR-SEINE	LARDY	EVRY-	CHILLY-MAZARIN	BOIS-HERPIN
VILLIERS-SUR-ORGE	MONTLHERY	COURCOURONNES	VIRY-CHATILLON	PLESSIS-SAINT-BENOIST
CHALOU-MOULINEUX	BOISSY-SOUS-SAINT-YON	GRIGNY	JUVISY-SUR-ORGE	RIS-ORANGIS
GRIGNY	EGLY	RIS-ORANGIS	SAVIGNY-SUR-ORGE	SAINT-ESCOBILLE
MORSANG-SUR-ORGE	VILLIERS-SUR-ORGE	VIRY-CHATILLON	LES ULIS	VIGNEUX-SUR-SEINE
SAVIGNY-SUR-ORGE	ORMOY	CORBEIL-ESSONNES	ETAMPES	MEROBERT
CORBEIL-ESSONNES	IGNY	LES ULIS	SAINTE-GENEVIEVE-DES-BOIS	BALLANCOURT-SUR-ESSONNE
LONGJUMEAU	LEUVILLE-SUR-ORGE	EPINAY-SOUS-SENART	EVRY-COURCOURONNES	MORSANG-SUR-SEINE
MEROBERT	PUSSAY	DOURDAN	MASSY	SAVIGNY-SUR-ORGE
		QUINCY-SOUS-SENART		

[Consulter le diagnostic complet](#)